



	REPUBLIKA E KOSOVËS REPUBLIKA KOSOVA MINISTRIA E ARSIMIT, SHKENCËS DHË TEKNOLOGJISË	UNIVERSITETI UNIVERZITET "HAXHI ZEKA" PEJË 
REKTORATI		
Nr. / Br. / No. <u>099</u>	Nr. i faq/ Br. str / No. pg <u>10</u>	
Data / Datum / Datë: <u>21.01.2022</u> Pejë / Peë		

Universitetit "Haxhi Zeka" në Pejë

Rregullore për procedurat kundër plagjiaturës me Sistemin Anti Plagjiaturë (SAP)

**Pejë
Janar 2022**

Në bazë të nenit 48 paragrafi 1.8 të Statutit të UHZ-së, Senati i Universitetit “Haxhi Zeka” në Pejë, në mbledhjen e mbajtur më 20.01.2022, nxjerrë këtë:

Rregullore për procedurat kundër plagjiaturës me Sistemin Anti Plagjiaturë (SAP)

Neni 1

Qëllimi

Kjo rregullore përcakton mënyrën dhe procedurat teknike për verifikimin e kontrollit kundër plagjiaturës për stafin akademik dhe studentët e Universitetit “Haxhi Zeka” në Pejë (UHZ) duke përdorur sistemin kundër-plagjiaturë të UHZ-së: *sap.unhz.eu*.

Neni 2

Fushëveprimi

Dispozitat e kësaj Rregullore zbatohen për të gjithë studentët e Universitetit “Haxhi Zeka” në Pejë dhe stafin akademik, që veprojnë si mentorë të temave në nivel baçellor, master dhe doktoraturë (kur akreditohen programet në nivel të doktoraturës) me rastin e kontrollit kundër-plagjiaturë duke përdorur sistemin kundër-plagjiaturë të UHZ-së - *sap.unhz.eu*.

Neni 3

Përkufizimet

1. Shprehjet e përdorura në tekstin e kësaj Rregullore, do të kenë kuptimin si në vijim:
 - 1.1. **“Sistemi kundër-plagjiaturë”** – nënkupton *sap.unhz.eu*;
 - 1.2. **“Temat e diplomës”**- nënkupton temat në nivelin baçellor, master dhe doktoraturë.
 - 1.3. **“Raport i përgjithshëm”**- nënkupton raportin e gjeneruar nga sistemi *sap.unhz.eu* që jep informacionin e përgjithshëm për nivelin e ngjashmërisë së temës;
 - 1.4. **“Raport i hollësishëm”** – nënkupton raportin e gjeneruar nga sistemi *sap.unhz.eu* që jep informacione të hollësishme, se me cilat burime të informacionit ka ngjashmëri tema;
 - 1.5. **“Mentori”**- është mësimitdhënësi i caktuar për mbikëqyrje të temës së studentit në secilin nga nivelet e cekura me lartë;
 - a) **“Indeksi kryesor i ngjashmërisë është më i vogël (<) se 40%, për nivelin baçellor dhe më i vogël (<) se 30% për nivelin master** - nënkupton rezultatet e raportit sipas nenit 5 paragrafi 4 pika a).
 - 1.6. **“Indeksi kryesor i ngjashmërisë është më i lartë (>) se 40%, për nivelin baçellor dhe më i lartë (>) se 30% për nivelin master** – nënkupton tërheqjen dhe përmirësimin e temës së diplomës, sipas nenit 5 paragrafi 4 pika b).

Neni 4

Kontrolli kundër-plagjiaturë kusht për mbrojtje të temës së diplomës

1. Tema e diplomës paraqitet për mbrojtje nga studenti vetëm pas verifikimit pozitiv kundër-plagjiaturë të UHZ-së.

2. Temat e diplomës të shkruara në gjuhën angleze dhe boshnjake verifikohen po ashtu në sistemin kundër-plagjiaturë të UHZ-së, dhe verifikimi i këtyre temave me rezultate pozitive të kundër-plagjiaturës është po ashtu kush për paraqitje në mbrojtje.
3. Procedura teknike e hollësishme e përdorimit të sistemit kundër-plagjiaturës të *sap.unhz.eu*, nga ana e mentorëve të temave të diplomës dhe studentëve është e specifikuar në Aneksin Nr. 1 të kësaj Rregulloreje.

Neni 5

Procedura e kontrollit kundër-plagjiaturë të punimit të diplomës të shkruar në gjuhën shqipe, boshnjake dhe angleze

1. Me kërkesën e mentorit, studenti ngarkon në sistem elektronik kundër-plagjiaturë një version plotësisht të lektuar dhe redaktueshëm në sistemin kundër-plagjiaturë të UHZ-së *sap.unhz.eu*.
2. Tema e diplomës ngarkohet në sistem elektronik kundër-plagjiaturë para se të dërgohet te Komisioni për vlerësim që e themelon Këshilli i Fakultetit.
3. Me vendosjen e temës së diplomës në sistemin kundër-plagjiaturë, studentit dhe mentorit i gjenerohet një raport elektronik me automatizëm në e-mail e tyre.
4. Mentori duhet të shikojë rezultatet e kontrollit kundër-plagjiaturë të sistemit të *sap.unhz.eu* dhe varësisht nga indeksi i ngjashmërisë merr një vendim për procedurën e mëtejshme të temës së diplomës bazuar në parimet e mëposhtme:
 - a) kur indeksi kryesor i ngjashmërisë është më i vogël ($<$) se 40%, për nivelin baçelor dhe më i vogël ($<$) se 30% për nivelin master, mentori duhet:
 - të miratojë rezultatet e raportit duke përcjellë temën e diplomës së bashku me raportin mbi ngjashmërinë te Këshilli i Fakultetit dhe te Komisioni Vlerësues pasi që të jetë krijuar, ose
 - b) kur indeksi kryesor i ngjashmërisë është më i lartë ($>$) se 40%, për nivelin baçelor dhe më i lartë ($>$) se 30% për nivelin master, mentori duhet :
 - ta tërheqë temën e diplomës që do të korrigjohet nga studentit për të eliminuar huazimin ose manipulimin e paautorizuar të tekstit të temës së diplomës; ose
 - nëse mentori beson se përmirësimi i temës së diplomës nuk do të ndryshojë rezultatin e kontrollit kundër-plagjiaturë, i propozon Këshillit të Fakultetit që studentit t'i caktohet një temë tjetër.
5. Temat e diplomës të përmirësuara duhet të ringarkohen në sistemin elektronik kundër-plagjiaturë para se të krijohet Komisionin për Vlerësim. Për këtë qëllim, pasi studentit të ketë bërë ndryshimet, mentori i temës së diplomës zhblokon mundësinë e ri-ngarkimit të temës së diplomës në sistem.
6. Pas aprovimit të temës së diplomës së riverifikuar nga mentori, vetë mentori ose Zyrtari për Çështje Studentore e dërgon temën e diplomës së bashku me njërin nga raportet e cekura në pikën 4 dhe 5 të këtij neni (Raportin e shkurtër me grafikë), te Komisioni Vlerësues i krijuar nga Këshilli i Fakultetit sipas procedurave të parapara në Rregulloren e studimeve (Baçelor, Master dhe Doktoraturë).
7. Procedurat tjera të mbrojtjes së temës duhet të zhvillohen sipas Rregulloreve për studime (Baçelor, Master dhe Doktoraturë).


Neni 6
Aplikimi i sistemit kundër-plagjiaturë për temat e diplomave në Fakultetin e Arteve

1. Kjo rregullore zbatohet përshtatshëm në Fakultetin e Arteve duke marrë parasysh specifikat e programeve.
2. Rregullorja aplikohet te temat në programet Edukim në Muzikë dhe programet e ngjashme.

Neni 7
Hyrja në fuqi

Kjo Rregullore hyn në fuqi ditën e miratimit nga Senati i Universitetit .

Prof. Dr. Armand Krasniqi




Armand Krasniqi
Kryesuesi i Senatit të Universitetit “Haxhi Zeka” në Pejë

Manuali i përdorimit të Sistemit Antiplagjiaturë


Qasja në Sistemin Antiplagjiaturë (SAP) bëhet në linkun sap.unhz.eu ose përmes webfaqes së Universitetit si në foton e mëposhtme:

Pas klikimit mbi link hapet faqja e Sistemit Antiplagjiaturë (SAP) si më poshtë:



Qasja në sistem bëhet përmes **kredencialeve të njëjta** me Sistemin e Menaxhimit Universitar (SMU), pra studenti duhet të shënojë te Përdoruesi: numrin personal dhe te Fjalëkalimi: fjalëkalimin e njëjtë me SMU.

Pas shënimit të sakt të kredencialeve mundësohet qasja në SAP dhe shfaqet ballina e sistemit si në foton e mëposhtme:

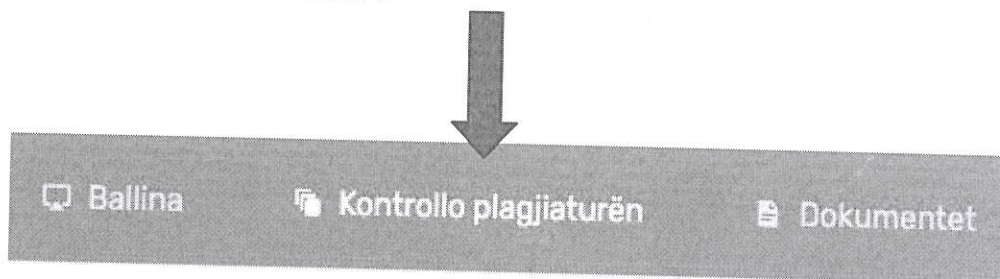


Në ballinë shfaqet përmbledhja e dokumenteve që studenti i ka vendosur në sistem për kontrollin antiplagjiaturë, të cilat paraqesin:

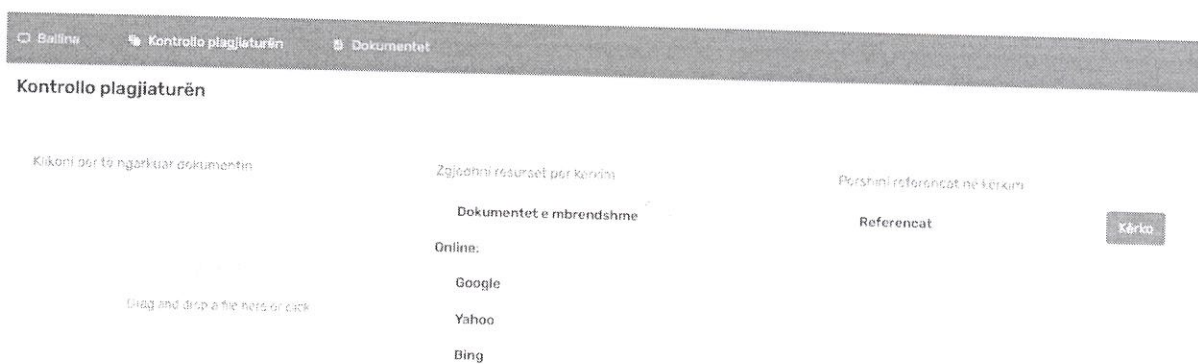
- **Numrin e dokumenteve të dërguara për kontrollim:** Studenti e ka vendosur dokumentin në sistem për kontrollim dhe ky dokument është dërguar te profesori dhe është në pritje të shqyrtimit nga ana e profesorit;

- **Numrin e dokumenteve të rikthyera për rishikim:** Profesori pas shqyrtimit të dokumentit e ka rikthyer te studenti dokumentin për përmirësim me komentet mbi dokumentin;
- **Numrin e dokumenteve të aprovuara:** Studentit i është aprovuar dokumenti nga ana e profesorit;
- **Numrin e dokumenteve të refuzuara:** - Studentit i është refuzuar dokumenti nga ana e profesorit, ku mund të shihen edhe komentet mbi dokumentin.

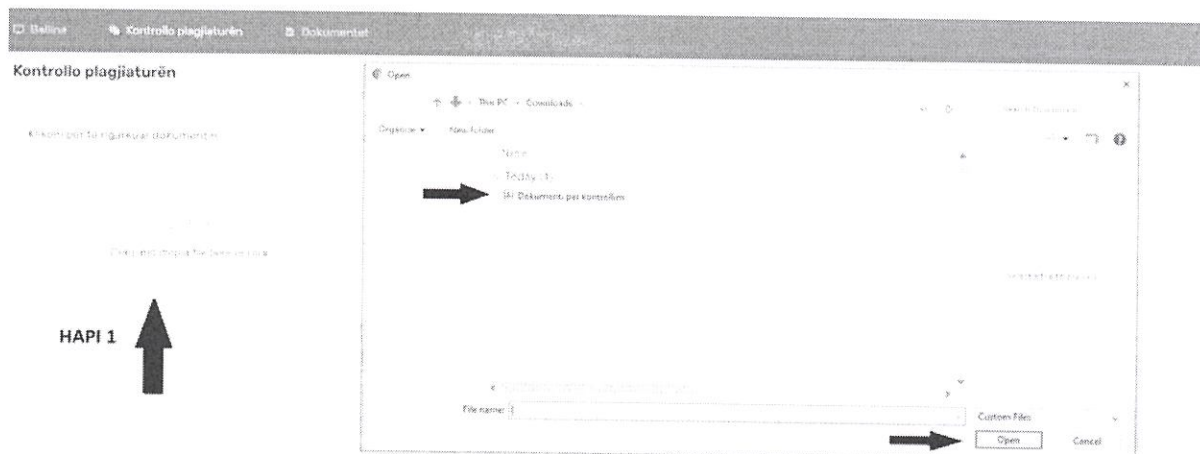
Studenti për të vendosur një dokument për kontrollim në SAP duhet të klikojë në menyne **KONTROLLO PLAGJIATURËN**.



Hapet menyja për kontrollim të plagjiaturës ku duhet të ngarkohet dokumenti në sistem dhe të zgjidhen optionet e kërkimit.



Hapi 1: Klikoni për të ngarkuar dokumentin tuaj për kontrollim në formatin PDF, .docx, etj.




Hapi 2: Zgjedhni resurset për kërkim duke selektuar të gjitha opsionet

Hapi 3: Klikoni butonin Kërko për të filluar kontrollimin




HAPI 2


Pas klikimit të butonit **Kërko** fillon procesi i kërkimit nga SAP dhe studenti duhet të presë deri sa të përfundojë kërkimi (shih foton e mëposhtme ku sistemi është duke kontrolluar për plagjiaturë) e pastaj ta dërgojë atë te profesori. Varësisht nga madhësia e dokumentit për kontrollim, procedura e kërkimit merr kohë dhe studenti mund të mbyllë llogarinë, sepse sistemi SAP vazhdon kontrollimin dhe studenti mund kthehet në sistem pasi të ketë përfunduar kontrollimi.



Pas përfundimit të kontrollimit shfaqet faqja e mëposhtme, ku duhet të klikoni butonin **Dërgo te profesori** për të dërguar dokumentin te profesori. Gjithashtu, shfaqet edhe butoni **Anulo kërkimin** në rast se dëshironi të anuloni kërkimin e dokumentit tuaj.



Pasi që të klikoni butonin **Dërgo te profesori** ju shfaqet faqja si në foton e mëposhtme ku duhet të zgjedhni emrin e profesorit, llojin e dokumentit (punim diplome, punim seminarik, punim shkencor), e shënoni titullin e dokumentit dhe në fund e klikoni butonin **RUAJ DHE DËRGO** për ta dërguar te profesori.



Në fund shfaqet konfirmimi se dokumenti është dërguar me sukses te profesori.

Kontrollo plagjiaturën

Dokumenti: "Punim diplome - Titulli i punimit të diplomës" është dërguar me sukses tek profesori [redacted]
Kthehu tek faqja kryesore

Profesorit në llogarinë e tij i shfaqet dokumenti i vendosur nga ana e studentit me rezultatet e kontrollimit për plagjiaturë, ku shfaqen përqindjet e kontrollimit të marrë nga resurset e brendshme dhe të marrë nga resurset online. Gjithashtu profesori e ka mundësinë e aprovimit dhe refuzimit të dokumentit si dhe mundësinë e rikthimit të dokumentit te studenti me komentet e nevojshme.

Në momentin kur profesori e APROVON dokumentin, atëherë profesori e nxjerr raportin e plagjiaturës me rezultatet e kërkimit, i cili duket si në fotografinë e mëposhtme:


Raporti i plagjiaturës

Të dhënat e studentit dhe të dokumentit të kontrolluar

Emri mbiemri (Nr. Personal) i studentit:	
Niveli:	Bachelor
Fakulteti:	Fakulteti i Edukimit
Departamenti:	Programi Fillor
Emri mbiemri i profesorit:	
Titulli i dokumentit:	Punimi i diplomës Test Test

Shkalla e plagjiaturës krahasuar me dokumentet e brenshme %: 20.00

Shkalla e plagjiaturës krahasuar me dokumentet online %: 10.00



Te menyja Dokumentet, studenti mund t'i shohë të gjitha dokumentet që i ka vendosur në sistem për kontrollim që i ka dërguar te profesori. Për secilin dokument paraqiten të dhënat se te cili profesor është dërguar dokumenti, data e dërgimit, data e shqyrtimit dhe statusi i dokumentit. Statusi i dokumentit tregon nëse profesori e ka REFUZUAR dokumentin dhe te butoni **Detajet** mund të shihni komentet e refuzimit të dokumentit që i ka dhënë profesori.

Profesori	Titulli	Data e dërgimit	Data e shqyrtimit	Statusi	Detajet
	Punimi i diplomës - Titulli i punimit të diplomës			Dërguar në provim	Detajet
	Punimi i diplomës Test Test			Aprovuar	Detajet
	Punimi i diplomës Test Test			Dërguar në provim	Detajet
	Test i punimit të diplomës			Refuzuar	Detajet

Nëse dokumenti është aprovuar nga profesori, atëherë shfaqet statusi APROVUAR dhe te **Detajet** mund të shihni ndonjë komentet nëse ka dhënë profesori.

Nëse te statusi shfaqet E KTHYER PËR NDRYSHIM, te butoni **Detajet** mund të shihni komentet e profesorit për arsyen e rikthimit të dokumentit.

Statusi

E kthyer për ndryshim

Detajet

Pas klikimit të butonit shfaqet faqja me komentin mbi dokumentin të dhënë nga profesori. Studenti, te butoni **Kontrollo dokumentin e ri**, pas përmirësimeve ka mundësi ta vendosë dokumentin e përmirësuar.

Titulli: Punim diplome - Titulli i punimit të diplomës
Profesori:
Dokumentit:  Shkarko

Kontrollo dokumentin e ri



Profesori

Komenti mbi dokumentin:

Te rishqyrtohen kapitulli i III dhe IV sepse shkalla e plagjiaturës është e lartë.

Sistemi SAP e kontrollon dokumentin (shih fq. 5) dhe studenti duhet të shënojë komentet rreth dokumentit me ndryshimet e duhura dhe me klikimin e butonit **RUAJ DHE DËRGO** e dërgon dokumentin te profesori për kontrollim.



REPUBLIKA E KOSOVËS REPUBLIKA KOSOVA MINISTRIA E ARSIMIT, SHKENCËS DHE TEKNOLOGJISË		UNIVERSITETI "HAXHI ZEKA" PEJE
REKTORATI		
Nr. / Br. / No. <u>099</u>	Nr. i faq/ Br. str / No. pg <u>10</u>	
Data / Datum / Date: <u>21.01.2022</u> Pejë / Peć		

UNIVERSITY "HAXHI ZEKA" IN PEJA

**REGULATION ON ANTI-PLAGIARISM PROCEDURES WITH THE ANTI-
PLAGIARISM SYSTEM (APS)**

Peja

Janar, 2022

Based on Article 48, paragraph 1.8 of the Statute of the UHZ, the Senate of the University "Haxhi Zeka" in Peja, in the meeting held on 20.01.2022, issued the following:

Regulation on Anti-Plagiarism Procedures with the Anti-Plagiarism System (APS)

Art.1 Aim

This regulation defines the methods and technical procedures for verifying the check against plagiarism for the academic staff and students of the University "Haxhi Zeka" in Peja (UHZ) using the anti-plagiarism system of UHZ: *sap.unhz.eu*.

Art.2 Purview

The provisions of this Regulation are applicable to all students of the University "Haxhi Zeka" in Peja and to the academic staff in quality of mentors for students' thesis at bachelor, master and doctoral level (for doctoral level after the accreditation of the program) in cases of anti-plagiarism control using the UHZ anti-plagiarism system - *sap.unhz.eu*.

Art. 3 Definitions

1. The terms used in the text of this Regulation shall have the following meaning:
 - 1.1. **"Anti-plagiarism system"** – means *sap.unhz.eu*;
 - 1.2. **"Thesis"**- all thesis in bachelor, master and doctoral level;
 - 1.3. **"General report"**- means the report generated by the system *sap.unhz.eu* and provides general information for similarities level of thesis;
 - 1.4. **"Detailed report"** – means the report generated by the system and offers detailed information about the sources of similarities of the thesis;
 - 1.5. **"Mentor"**- is the professor that will supervise the thesis of the student for all abovementioned level of study;
 - 1.6. **"The main similarity index is smaller (<) than 40%, for bachelor level and smaller than (<) se 30% for master level** - means the results of the report according to article 5 paragraph 4-point a);
 - 1.7. **"The main similarity index is higher than (>) 40%, for bachelor level and higher than (>) 30% for master level**– means the means withdrawing and improving the thesis topic, according to article 5 paragraph 4-point b).

Art. 4 Anti-plagiarism check, a condition for thesis defense

1. The thesis is presented for defense by the student only after the positive anti-plagiarism verification of UHZ.

2. Thesis written in English and Bosnian are also verified by UHZ anti-plagiarism system, and verification of these thesis with positive anti-plagiarism results, is also a condition before thesis defense.
3. The detailed technical procedure for using the anti-plagiarism system of *sap.unhz.eu* by mentors and students is specified in Annex no. 1 of this Regulation.

Art 5

Anti-plagiarism control procedure of thesis written in Albanian, Bosnian and English

1. On mentor's request, the student uploads to the electronic anti-plagiarism system a fully proofread and editable version of the thesis *sap.unhz.eu*
2. The thesis is uploaded to the electronic anti-plagiarism system before being sent to the Evaluation Commission established by the Faculty Council.
3. After uploading the thesis in the anti-plagiarism system, for the student and the mentor automatically will be generated and sent it to their e-mail an electronic report.
4. The mentor should look at the results of the anti-plagiarism check system *sap.unhz.eu* and depending on the similarity index he/she makes a decision on the further procedure of the thesis based on the following principles:
 - a) In cases when the similarity index is smaller than (<) se 40%, for bachelor level and smaller than (<) se 30% for master level, the mentor should:
 - approve the results of the report by presenting the thesis together with the similarity report to the Faculty Council and the Evaluation Committee once it has been established, or
 - b) in cases when the similarity index is higher than (>) 40%, for bachelor level and higher than (>) se 30% for master level, the mentor should:
 - withdraw the thesis that should be corrected by the student by eliminating unauthorized plagiarising or manipulation with thesis text; or
 - if the mentor believes that improving the thesis will not change the outcome of the anti-plagiarism test, he proposes to the Faculty Council that to the student should be assigned another thesis.
5. Improved thesis should be reloaded into the electronic anti-plagiarism system before the Evaluation Committee is established. For this purpose, after that the student has made the changes, the thesis mentor opens the possibility of re-uploading the thesis in the system.
6. After the approval of the thesis, re-verified by the mentor, the mentor himself or the Student Affairs Officer sends the thesis together with one of the reports mentioned in points 4 and 5 of this article (Short report with graphics), to the Evaluation Commission, established by the Faculty Council according to the procedures provided in the Regulation for Studies (Bachelor, Master and Doctorate).
7. Other thesis defense procedures should be settled according to the Regulations of Studies (Bachelor, Master and Doctorate).

Art 6

Application of anti-plagiarism system for thesis in the Faculty of Arts

1. This regulation is applicable appropriately to the Faculty of Arts taking into account the specifics of the programs.
2. The regulation is applicable for thesis in Music Education programs and similar programs.

Art 7

Entry into force

This Regulation enters into force on the day of approval by the Senate of the University


Prof. Dr. Armand Krasniqi

Chairman of the Senate of the University "Haxhi Zeka" in Peja

Manual of use of the Antiplagiarism System


Access to the Anti-Plagiarism System (APS) is done at the link sap.unhz.eu or through the University website as in the picture below:

After clicking on the link, it will open the Anti-Plagiarism System (APS) page as follow:



Access to the system is done through the same credentials as for University Management System (UMS). for the username the student should write his personal number and the password is the same as the password for UMS.

After logging in the home page of APS it will appear, as in the photo below:

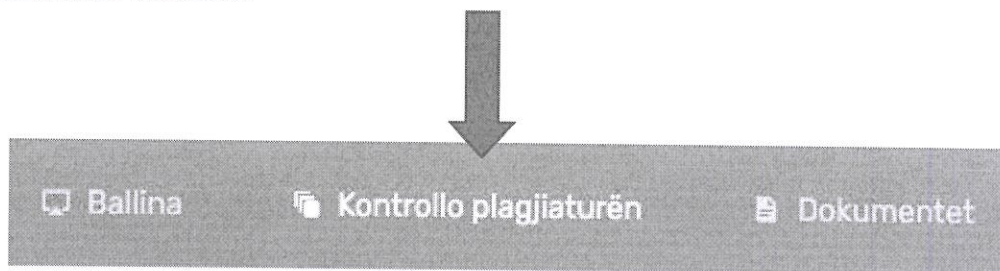


In the home page it will appear the list of documents that the student has uploaded in the system for anti-plagiarism check, that present:


- ✓ **Number of documents sent to check:** The student has placed the document in the control system and this document has been sent to the professor and is under awaiting review by the professor;

- ✓ **Number of documents returned for review:** After reviewing the document, the professor returns the document to the student for improvement with comments on the document;
- ✓ **Number of approved documents:** The document uploaded by the student has been approved by the professor
- ✓ **Number of refused documents:** The document was refused by the professor with comments on the document.


To upload a document in APS for plagiarism check he must click on the menu **PLAGIARISM CHECK**.



After this the window for plagiarism check will open and the student can upload the document in the system and choose the search options.




Step 1: Click to upload your document for check in PD, .docx, etc.



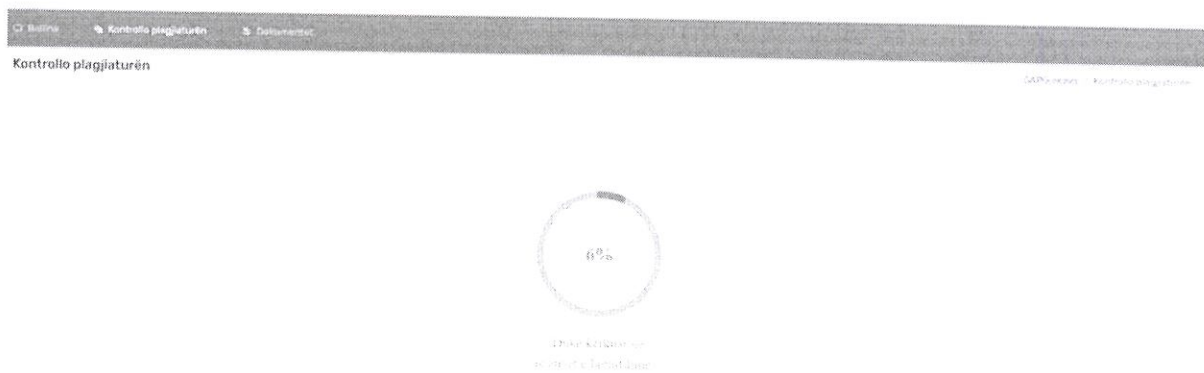
Step 2: Select search resources by selecting all options

Step 3: Click the Search button to begin the search

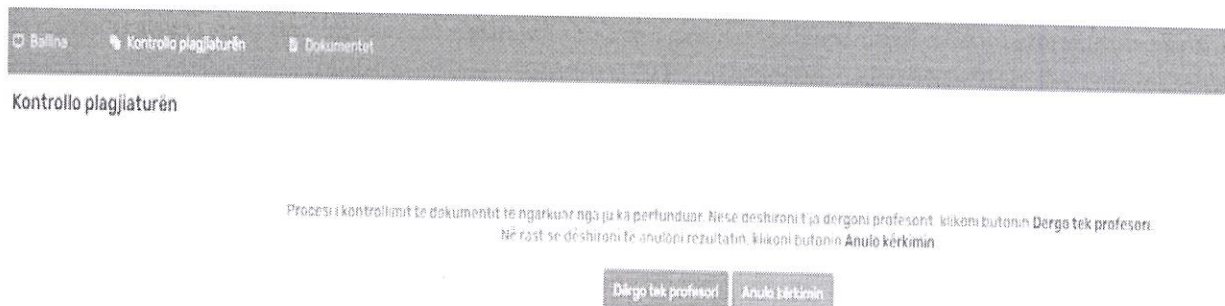


HAPI 2

After clicking the **Search** button, the APS search process will start. The student has to wait until the search is completed (see the picture below where the system is checking for plagiarism) and then send it to the professor. Depending on the size of the document, the search procedure may take time and the student can close the account. The APS continues the check and the student can return to the system after the check is completed.



After completing the check, the following page appears, where you have to click the **Send to Professor** button to send the document to the professor. The **Cancel Search** button is also displayed if you want to cancel your document search.



After clicking the **Send to Professor** button, the page as in the picture below appears where you have to choose the professor's name, the type of document (thesis, seminary work, scientific paper), enter the title of the document and click the **SAVE AND SEND** button to send it to the professor.

Kontrollo plagjiaturën

Fakulteti: Fakulteti

Departamenti: Programi

Niveli: Diplomë

Profesori: [Search]

Lendi: [Search]

Titulli: Punim diplome - Titulli i punimit të diplomës

Shënim: [Text Area]

Ruajt dhe dërgo

At the end appears the confirmation that the document has been successfully sent to the professor.

Kontrollo plagjiaturën

Dokumenti: "Punim diplome - Titulli i punimit të diplomës" është dërguar me sukses tek profesori [Redacted]

Kthehu tek faqja kryesore

In his account the professor receives the document uploaded by the students with plagiarism check results. In this document is shown the percentage of similarities from internal and online resources. The professor has the possibility through the system to approve or deny the document and also the possibility to return the document to the student with the necessary comments.

When the professor APPROVES the document, then he draws the plagiarism report from the system with the search results, which looks as in the picture below:

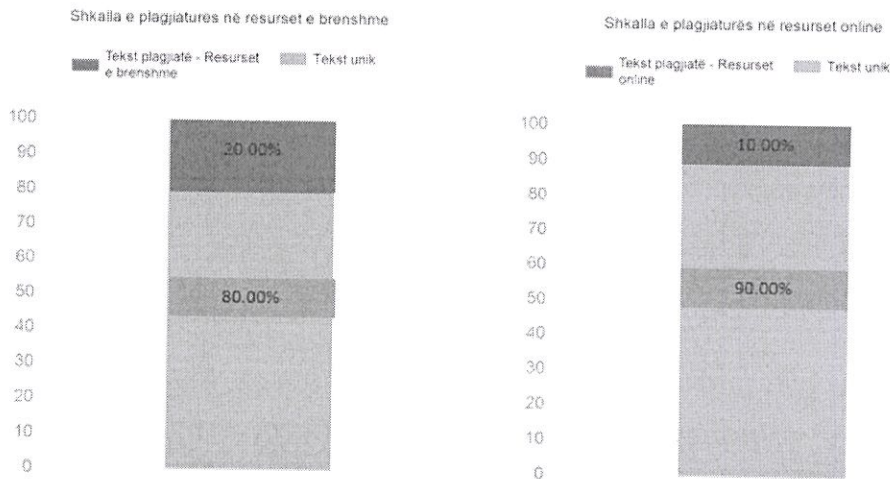
Raporti i plagjiaturës

Të dhënat e studentit dhe të dokumentit të kontrolluar

Emri mbiemri (Nr. Personal) i studentit:	
Niveli:	Bachelor
Fakulteti:	Fakulteti i Edukimit
Departamenti:	Programi Fillor
Emri mbiemri i profesorit:	
Titulli i dokumentit:	Punimi i diplomës Test Test

Shkalla e plagjiaturës krahasuar me dokumentet e brenshme %: 20.00

Shkalla e plagjiaturës krahasuar me dokumentet online %: 10.00



In the **Documents** menu, the student can see all the documents uploaded in the control system and sent it to the professor. For each document are presented the data to which professor the document was sent, the date of submission, the date of review and the status of the document. The status of the document indicates whether the professor has **REJECTED** the document and in the **Details** button you can see the comments of the rejection of the document given by the professor.

Student

LISTA E DOKUMENTEVE

Profesori	Titulli	Data e dërgimit	Data e shqyrtimit	Statusi	Detaje
	Punim diplome - Titull i punimit te diplomes			◉ Dërguar në procesim	Detaje
	Punim i diplomës Test Test			◉ Aprovuar	Detaje
	Punim i diplomës Test Test			◉ Dërguar në procesim	Detaje
	Testi gjenerim q. pyetje			◉ Refuzuar	Detaje

If the document has been approved by the professor, then the **APPROVED** status is displayed and, in the Details menu, you can see any possible comments of the professor.

If the status appears **RETURNED FOR CHANGE**, in the **Details** button you can see the professor's comments on the reason for returning the document.

Statusi

E kthyer për ndryshim

Detajet

After clicking the button **Details**, the page with the comment on the document given by the professor appears. The student, at the button **Check the new document**, after the improvements has the opportunity to place the improved document.

Titulli: Punim diplome - Titulli i punimit të diplomës
Profesori:
Dokumenti: Shkarko

Kontrollo dokumentin e ri



Profesori

Komenti mbi dokumentin:

Të rishqyrtohen kapitulli i III dhe IV sepse shkalla e plagjiaturës është e lartë.

The APS checks the document (see p. 5) and the student must mark the comments about the document with the appropriate changes and by clicking the **SAVE AND SEND** button sends the document to the professor for checking.



REPUBLICA E KOSOVËS REPUBLICA KOSOVA MINISTRIA E ARSIMIT, SHKENCËS DHE TEKNOLOGJISË		UNIVERSITETI UNIVERZITET "HAXHI ZEKA" PEJE
REKTORATI		
Nr. / Br. / No. <u>099</u>	Nr. i faq/ Br. str / No. pg <u>10</u>	
Data / Datum / Date: <u>21.01.2022</u> Pejë / Peë		

UNIVERSITETI - UNIVERSITY - UNIVERZITET
"HAXHI ZEKA"

Univerzitet "Haxhi Zeka" u Peć

Uredba o postupcima protiv plagijata Sistemom Anti-Plagijarizma (SAP)

Peć, Januar 2022.

Na osnovu člana 48 stav 1.8 Statuta UHZ, Senat Univerziteta „Haxhi Zeka“ u Peći je na sjednici održanoj 20.01.2022. godine usvojio:

Uredbu o postupcima protiv plagijata Sistemom Anti-Plagijarizma

Član 1

Cilj

Ova uredba definiše način i tehničke postupke za provjeru plagijata za akademsko osoblje i studente Univerziteta „Haxhi Zeka“ u Peći (UHZ) korištenjem UHZ sistema za anti-plagijat: *sap.unhz.eu*.

Član 2

Djelokrug rada

Odredbe ove Uredbe odnose se na sve studente Univerziteta „Haxhi Zeka“ u Peći i akademsko osoblje, koji su mentori tema na nivou osnovnih, postdiplomskih i doktorskih studija (kada se akredituju programi na doktorskom nivou) tokom provjere plagijata korištenjem UHZ sistema za anti-plagijat - *sap.unhz.eu*.

Član 3

Terminologija

1. Izrazi koji se koriste u tekstu ove Uredbe imat će sljedeće značenje:
 - 1.1. **“Sistem Anti-plagijat”** – podrazumijeva *sap.unhz.eu*;
 - 1.2. **“Naziv diplomskih radova”** – podrazumijeva teme diplomskih radova na osnovnim, postdiplomskim i doktorskim studijama;
 - 1.3. **“Opšti izvještaj”** – podrazumijeva obrađen izvještaj iz sistema *sap.unhz.eu* koji daje opće informacije o nivou sličnosti teme;
 - 1.4. **“Detaljan izvještaj”** – podrazumijeva obrađen izvještaj iz sistema *sap.unhz.eu* koji daje detaljne informacije o tome sa kojim izvorima informacija tema ima sličnosti;
 - 1.5. **“Mentor”** – je predavač koji je određen da nadgleda temu studenta na svakom od gore navedenih nivoa;
 - a) **“Glavni indeks sličnosti je niži (<) od 40%, za nivo osnovnih studija i niži (<) od 30% za nivo postdiplomskih studija** – podrazumijeva rezultate izvještaja prema članu 5, stav 4, tačka a).
 - 1.6. **“Glavni indeks sličnosti je veći (>) od 40%, za nivo osnovnih studija i veći (>) od 30% za nivo postdiplomskih studija** - podrazumijeva povlačenje i ispravku diplomskog rada, prema članu 5, stav 4, tačka b).

Član 4

Anti-plagijat provjera - uslov za odbranu diplomskog rada

1. Diplomski rad se prijavljuje za odbranu od strane studenta tek nakon pozitivne provjere anti-plagijata.
2. Diplomski radovi koji su napisani na engleskom i bosanskom jeziku također se provjeravaju sistemom za anti-plagijat, gdje je i u ovom slučaju pozitivna provjera anti-plagijata uslov za prijavu odbrane.
3. Detaljni tehnički postupak za korištenje sistema anti-plagijat *sap.unhz.eu* od strane mentora diplomskih radova i studenata je naveden u Prilogu br. 1. ove uredbe.

Član 5

Postupci provjere anti-plagijata diplomskih radova napisanih na albanskom, bosanskom i engleskom jeziku

1. Na zahtjev mentora, student prilaže na elektronskom sistemu za anti-plagijat *sap.unhz.eu* potpuno obrađenu i lektorisanu verziju rada.
2. Diplomski rad se prilaže na sistemu za anti-plagijat prije slanja Komisiji za procjenu, formiranu od strane Vijeća fakulteta.
3. Prilaganjem diplomskog rada na sistem za anti-plagijat, studentu i mentoru se obrađuje automatski elektronski izvještaj na njihovoj e-pošti.
4. Mentor treba da pregleda rezultate provjere sistema za anti-plagijat *sap.unhz.eu* i u zavisnosti od indeksa sličnosti donese odluku o daljem postupku izrade diplomskog rada na osnovu sljedećih principa.
 - b) kada je glavni indeks sličnosti manji (<) od 40%, za nivo osnovnih studija i niži (<) od 30% za nivo postdiplomskih studija, mentor bi trebao da:
 - odobri rezultate izvještaja prosljeđujući temu diplomskog rada zajedno sa izvještajem o sličnosti, Vijeću fakulteta i Komisiji za procjenu, nakon njenog osnivanja, ili
 - c) kada je glavni indeks sličnosti veći (>) od 40%, za nivo osnovnih studija i veći (>) od 30% za nivo postdiplomskih studija, mentor bi trebao da:
 - povuče diplomski rad koji će student ispraviti radi otklanjanja neovlaštenog i posuđenog teksta unutar diplomskog rada; ili

- ako mentor smatra da obrada diplomskog rada neće promijeniti ishod provjere anti-plagijata, u tom slučaju predlaže Vijeću fakulteta da se studentu dodijeli druga tema.
5. Obraden diplomski rad treba ponovo priložiti na elektronski sistem za anti-plagijat prije nego što se formira Komisija za procjenu. U tu svrhu, nakon što student izvrši izmjene, mentor diplomskog rada aktivira mogućnost ponovnog učitavanja diplomskog rada u sistem.
 6. Nakon odobrenja diplomskog rada ovjerenog od strane mentora, sam mentor ili službenik za studentska pitanja šalje diplomski rad zajedno sa jednim od navedenih izvještaja u tač. 4. i 5. ovog člana (kratak izvještaj sa grafičkim prikazom), Komisiji za procjenu koju formira Vijeće fakulteta prema postupcima predviđenim Uredbom o studijama (bachelor, master i doktorat).
 7. Ostali postupci odbrane diplomskog rada trebaju se odvijati u skladu sa Uredbom o studijama (bachelor, master i doktorat).

Član 6

Primjena sistema za anti-plagijat za diplomske radove na Fakultetu umjetnosti

1. Ova uredba se primjenjuje na odgovarajući način na Fakultetu umjetnosti imajući u obzir specifičnosti programa.
2. Uredba se primjenjuje kod tema na programima Muzičko obrazovanje i sličnim programima.

Član 7

Stupanje na snagu

Ova uredba stupa na snagu danom usvajanja iste od strane Senata Univerziteta.


Prof. Dr. Armand Krasniqi

Predsjedavajući Senata Univerziteta "Haxhi Zeka" u Peć

Priručnik za korištenje Anti-plagijata sistema


Pristup sistemu anti-plagijata (SAP) vrši se na linku sap.unhz.eu ili putem web stranice univerziteta kao na dolje navedenoj slici:

Klikom na povezu otvara se stranica anti-plagijata (SAP) kao u nastavku:



Pristup sistemu se vrši preko **istih akreditiva** Sistemom upravljanja univerzitetom (SUU). Dakle student mora upisati User: lični broj, i Lozinka: istu lozinku kao SUU.

Nakon unosa ispravnih akreditiva, pristup SAP-u je omogućen pri čemu se prednji dio (početna strana) sistema prikazuje kao na slici u nastavku:

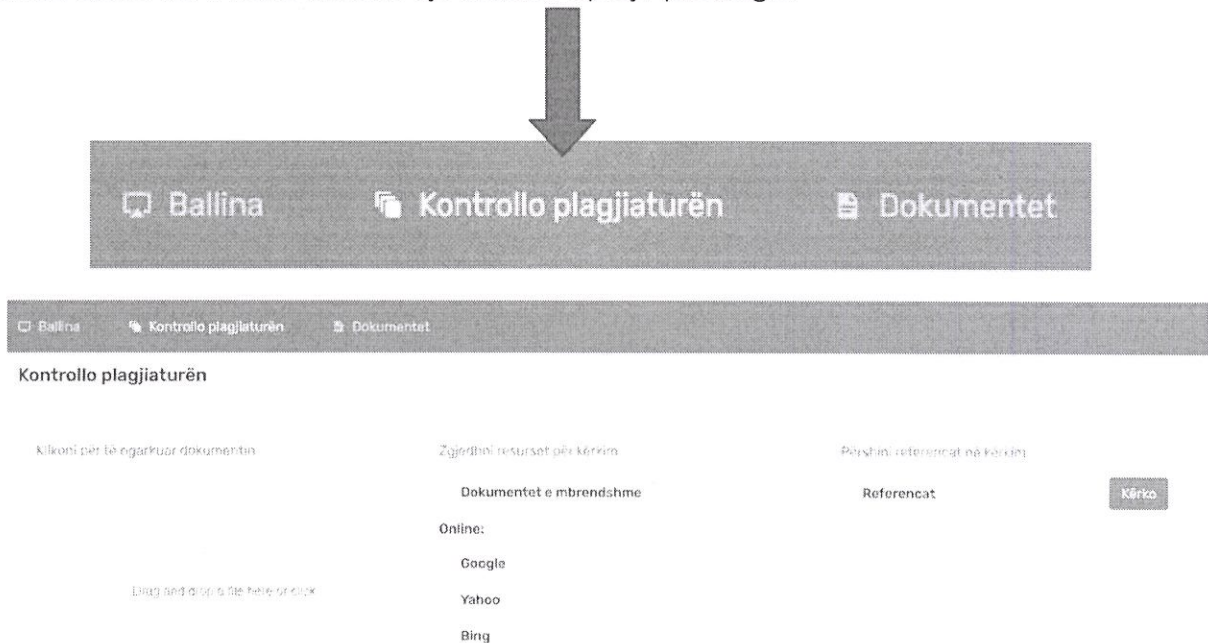


Na početnoj strani prikazan je sažetak dokumenata koje je student priložio u sistem za anti-plagijata, a koji obuhvataju:


- **Broj dokumenata poslanih na provjeru:** Student je dokument stavio u kontrolni sistem i ovaj dokument je poslan profesoru, pri čemu se čeka na razmatranje od strane profesora;
- **Broj dokumenata vraćenih na razmatranje:** Nakon pregleda dokumenta, profesor je vratio dokument studentu za dopunu sa komentarima unutar dokumenta;

- **Broj odobrenih dokumenata:** Studentu je dokument odobren od strane profesora;
- **Broj odbijenih dokumenata:** Studentu je odbijen dokument od strane profesora, gdje se mogu vidjeti i komentari na dokument.

Da bi student priložio dokument za provjeru na SAP treba kliknuti na meni **PROVJERI PLAGIJAT**, pri čemu se otvara meni za provjeru u sistemu plagijata u koji treba da se priloži dokument kako bi na kraju izabrali opciju pretrage.



Korak 1: Kliknite da biste priložili svoj dokument za provjeru u PDF, .docx formatu, i dr.




Korak 2: Odaberite resurse za pretraživanje odabirom svih opcija.

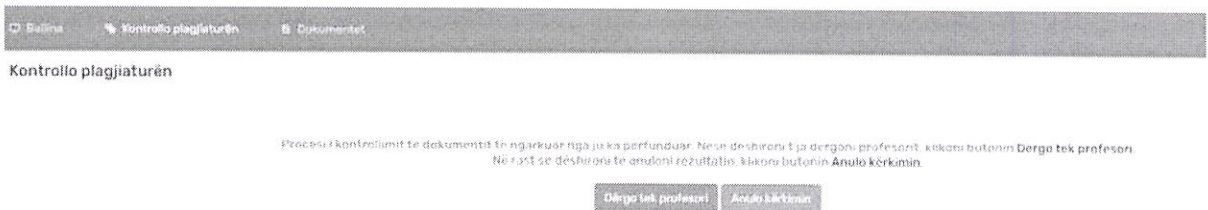
Korak 3: Kliknite dugme TRAŽI da biste započeli pretragu.




Nakon klika na dugme **Traži** pokreće se proces SAP pretrage i student treba da sačeka dok se pretraga ne završi (pogledajte dolje priloženu sliku na kojoj sistem provjerava plagijat), a zatim šalje profesoru. U zavisnosti od veličine dokumenta koji je na provjeri, postupak pretraživanja zahtjeva vremena pri čemu student može zatvoriti račun jer SAP sistem nastavlja provjeru i nakon što je provjera završena student može ponovo otvoriti sistem.



Nakon završene provjere, pojavljuje se sljedeća stranica na kojoj morate kliknuti na dugme **Pošalji profesoru** da biste poslali dokument profesoru. Dugme **Otkazi pretragu** se također prikazuje ako želite da poništite pretragu dokumenta.

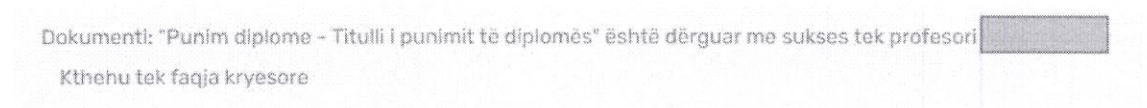


Nakon klika na dugme **Pošalji profesoru**, pojavljuje se stranica, kao na dolje priloženoj slici, na kojoj morate odabrati ime profesora, vrstu dokumenta (diplomski rad, seminarski rad, naučni rad), upisati naslov dokumenta i na kraju kliknuti na Dugme **SAVE I POŠALJITE** ga profesoru.



Na kraju se pojavljuje potvrda da je dokument uspješno poslat profesoru.

Kontrollo plagjiaturën



Profesoru se u svom nalogu prikazuje dokument koji je postavio student sa rezultatima provjere plagijata, koji pokazuje procente provjere materijala preuzetih sa internih resursa i preuzetih sa online izvora. Profesor također ima mogućnost odobravanja i odbijanja dokumenta kao i mogućnost vraćanja dokumenta studentu sa potrebnim komentarima.

U trenutku kada profesor ODOBRAVA dokument, onda profesor izdaje izvještaj o plagijatu sa rezultatima pretrage, što izgleda kao na slici u nastavku:


Raporti i plagjiaturës

Të dhënat e studentit dhe të dokumentit të kontrolluar

Emri mbiemri (Nr. Personal) i studentit:	
Niveli:	Bachelor
Fakulteti:	Fakulteti i Edukimit
Departamenti:	Programi Fillor
Emri mbiemri i profesorit:	
Titulli i dokumentit:	Punimi i diplomës Test Test

Shkalla e plagjiaturës krahasuar me dokumentet e brenshme %: 20.00

Shkalla e plagjiaturës krahasuar me dokumentet online %: 10.00



U meniju Dokumenti student može vidjeti sve dokumente koje je stavio u kontrolni sistem koji je poslao profesoru. Za svaki dokument prikazani su podaci kojem profesoru je dokument poslat, datum predaje, datum pregleda i status dokumenta. Status dokumenta pokazuje da li je profesor ODBIO dokument, a na dugmetu Detalji možete vidjeti komentare odbijanja dokumenta koje je dao profesor.

Profesor	Titulli	Data e dërgimit	Data e shqyrtimit	Status	
	Punimi diploma - Titulli i punimit te diplomës	2022-11-10	2022-11-10	Dërguar në procesim	Detalji
	Punimi i diplomës Test Test	2022-11-10	2022-11-10	Aprovuar	Detalji
	Punimi i diplomës Test Test	2022-11-10	2022-11-10	Dërguar në procesim	Detalji
	Test i punimit e diplomës	2022-11-10	2022-11-10	Refuzuar	Detalji

Ako je dokument odobren od strane profesora, onda se prikazuje status ODOBRENO i kod menija Detalji možete vidjeti komentare ako je profesor dao.

Ako se pojavi status VRAĆEN ZA PROMJENU, na dugmetu Detalji možete vidjeti komentare profesora o razlogu vraćanja dokumenta.

Statusi

🔍 E kthyer për ndryshim

Detaljet

Nakon klika na dugme, pojavljuje se stranica sa komentarom na dokument koji je dao profesor. Student, na dugme Provjeri novi dokument, nakon popravke ima mogućnost da postavi uređen dokument.

Titulli: Punim diplome - Titulli i punimit të diplomës

Profesori:

Dokumenti: 📄 Shkarko

Kontrolo dokumentin e ri



Profesori

Komenti mbi dokumentin:

Të rishqyrtohen kapitulli i III dhe IV sepse shkalla e plagjiaturës është e lartë.

SAP sistem provjerava dokument (vidi str. 5) i student mora označiti komentare o dokumentu odgovarajućim izmjenama i klikom na dugme **SAČUVAJ I POŠALJI**, dokument šalje profesoru na provjeru.